

LE PLAN D'APPUI AUX FORMATIONS LOCALES (PAFP)

LE PAFP C'EST QUOI ?

UN ACCOMPAGNEMENT EN INGÉNIERIE DE FORMATION DE L'INSTITUT FRANÇAIS



+ UN SOUTIEN FINANCIER



LES 7 ÉTAPES POUR EN BÉNÉFICIER

1 IDENTIFIER LES BESOINS & LISTER LES OBJECTIFS

en lien avec le supérieur hiérarchique



LE PFR (Pôle Formation du Réseau) peut vous conseiller : formation@institutfrancais.com

2 RENSEIGNER LES INFORMATIONS

sur IFprog

BRAVO !
Votre demande a été retenue



Commission de sélection

3 VALIDER ET ENVOYER SA DEMANDE

AU/À LA C.O.C.A.C
Conseiller(ère) de Coopération et d'Action Culturelle

4 ORGANISER LA FORMATION

AV MOINS 2 MOIS AVANT SON DÉBUT



5 COMPLÉTER LA FICHE ET L'ENVOYER

AU/À LA CHARGÉ(E) DE MISSION FORMATION


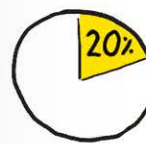


UNE DEMANDE À EFFECTUER SUR

SOUTIEN MAXIMUM




CONTRIBUTION DU RÉSEAU MINIMUM



au dernier trimestre pour une formation prévue entre février et décembre de l'année qui suit

Cette action fait partie de mon plan d'action local

DÉTAILS DE LA FORMATION ATTENDUE



BUDGET PRÉVISIONNEL

6 SIGNER LE



CASE À COCHER POUR DÉBLOQUER UNE AVANCE DE 50% DU SOUTIEN

À RENVoyer PAR COURRIER POSTAL

7 FAIRE REMPLIR ET CONSERVER LES DOCUMENTS JUSTIFICATIFS



ET DANS LES DEUX MOIS SUIVANTS LES RENVoyer AU/À LA CHARGÉ(E) DE MISSION ET À gestionaideprojet.dcr@institutfrancais.com

POUR RECEVOIR LA TOTALITÉ DU SOUTIEN

